

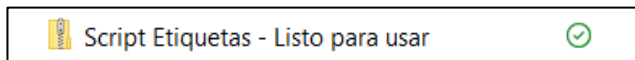
SCRIPT ETIQUETAS

Este algoritmo permite crear etiquetas en tuberías y uniones de tuberías directamente en una vista seleccionada con anterioridad. Es importante tener presente que se deben cargar con anterioridad las familias de etiquetas de tuberías y uniones de tuberías dentro del proyecto de interés.


Nota: Este algoritmo aplica directamente sobre un archivo Revit de disciplina de fontanería o hidráulica.

Para utilizar este algoritmo de Dynamo siga estos pasos:

1. Descargue la carpeta (.zip) en su ordenador.



2. Ingresa a la carpeta de **descargas** y descomprima la carpeta (.zip).
3. El siguiente archivo será el que buscará a través de Dynamo para ejecutar el algoritmo (según la versión de Revit que esté utilizando:



4. En la pestaña **Gestionar** de Revit encontrará la opción "Dynamo Player". Haga clic en ella.



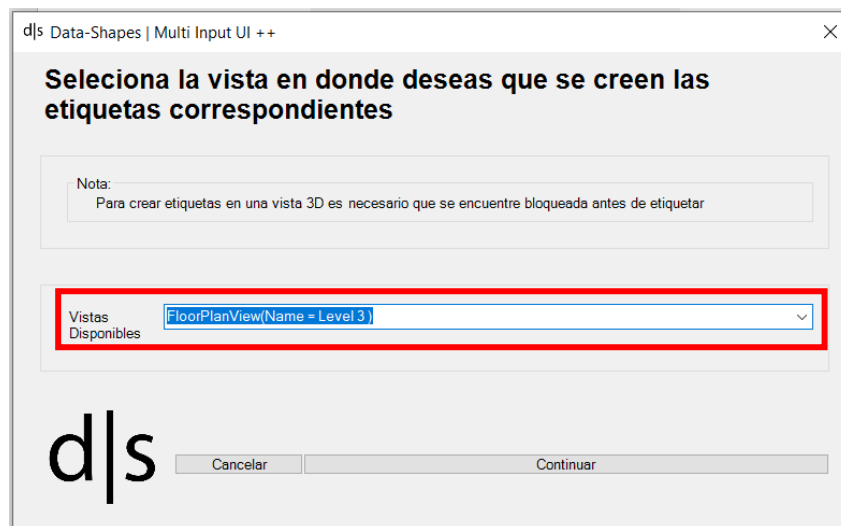
5. Una vez abierta, de clic en el ícono que se encuentra en la pestaña de **Dynamo Player**, y ubique la carpeta correspondiente para obtener el ejecutable correspondiente a la versión de Revit.



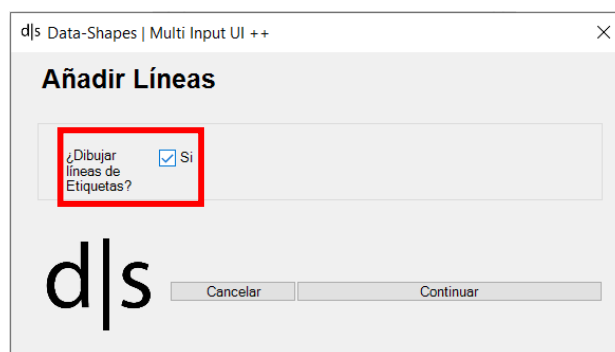
6. Allí aparecerán tres íconos: *Reproducir*, *Editar Entradas* y *Editar en Dynamo*.



7. Seleccione el primer icono (Ejecutar el script), y defina las entradas que se solicitaran al ejecutar el script. En la primera ventana, seleccionará la vista en la que deseas crear las etiquetas:



8. Después deberás indicar si quieres que las etiquetas se creen con las directrices de la etiqueta señalando al elemento etiquetado:



9. Ahora deberás proporcionar la longitud mínima de los tramos de tubería que se considerarán para etiquetarse (longitudes menores a la que proporcionas no se etiquetarán):

Etiquetas de tubería por longitud

Se etiquetarán solamente aquellas tuberías mayores o iguales a la longitud mínima proporcionada por el usuario

Longitud (Millimeters) 0

Notas:
El valor por defecto (0) considera todos los tramos de tubería

d/s Cancelar Continuar

10. Por último, seleccione el tipo de etiqueta que se utilizará en las tuberías y uniones de tuberías.

Sanitary

Tipo de Etiqueta para Tuberías Diámetro + Longitud + Pendiente

Tipo de Etiqueta para Uniones Descripción + Código

d/s Cancelar Crear Etiquetas

1

2

11. Seleccione “Crear Etiquetas” y listo, habrá creado las etiquetas con las características proporcionadas.